

# 使えるなべ の確認は

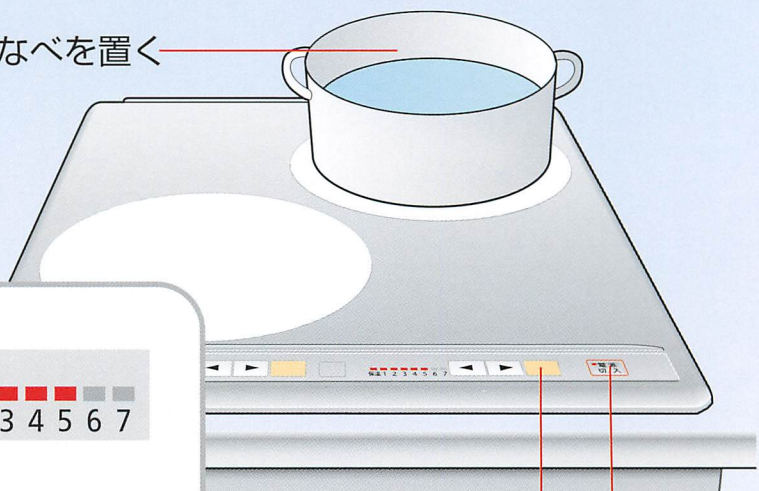


使えるなべを見分ける簡単な方法をご紹介します。  
見分け方のポイントなど、詳しくは取扱説明書をご覧ください。

このなべは使えるの？  
新しいなべを買うには？

お手持ちのなべを  
確認するには  
水を入れて  
加熱してみる

① なべを置く



② 電源スイッチ  
を入れる

③ 右IH  
切/入 を押す



使えるなべは  
火力表示が点灯  
(加熱スタート)

→確認したら切る。



使えないなべは  
火力表示が点滅

(1分後、表示が消え通電停止)

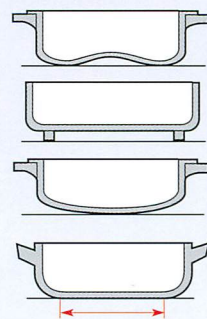


このような  
材質、形状のなべは  
使えません！

## ■材質

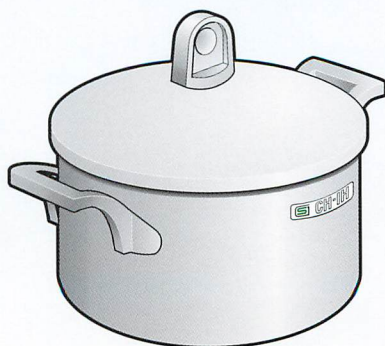
- 耐熱ガラス・土なべ
- ステンレス多層なべ  
(間にアルミを挟んでいるもの)
- アルミ・銅なべ

## ■底の形状



- 反り・脚がある  
底が丸い
- 底が薄過ぎる
- トッププレートと  
密着する底径が  
●12cm未満  
●23cmを超える

新しく購入するときは  
マークを確認！  
(ステンレスなべの場合)



財団法人「製品安全協会」が認定した  
IHクッキングヒーター(200V)対応  
の商品です。



# 基本の お手入れ



きれいにお使いいただくためには  
日常のお手入れが肝心です。  
その他のお手入れなど、  
詳しくは取扱説明書をご覧ください。

トッププレートが  
汚れる・焦げる？  
変色する？  
しみが付く？

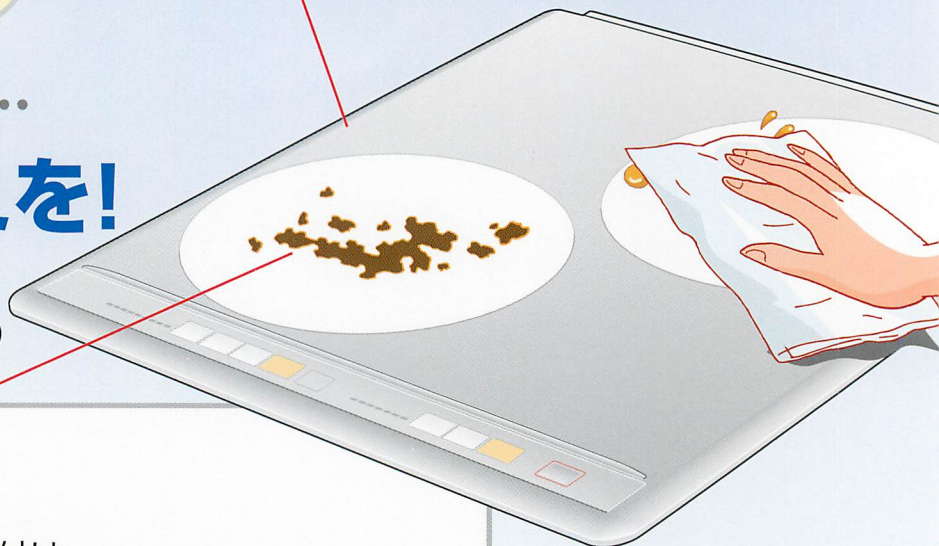
まずは  
汚れを残さないように…

## 毎日のお手入れを!

- 軽い汚れは、絞ったふきんで!
- 油汚れは、薄めた台所用洗剤(中性)を使って!

トップフレームに調味料が付いたときは

- すぐにふき取って!  
放置すると、汚れが残ります。



トッププレートの汚れが  
取れにくいときは

クリームタイプの磨き粉(ジフなど)を付け、  
丸めたラップやアルミ箔でこすり取りましょう!



※トップフレームには、アルミ箔を  
使わないでください。(表面が傷付きます)

# 故障ではありません

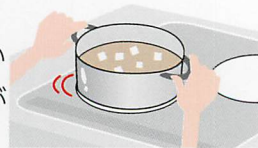
お問い合わせの多い項目の一例です。  
お問い合わせの前にご確認ください。



なべから  
「キーン」「ジー」「ブーン」  
などの音がする?

- なべの種類によって、なべが共振する音がします。

➔なべの位置を少しずらすか  
置きなおすと止まることが  
あります。



本体から  
「ブーン」という音がする?

- 使用中や使用后しばらくは、冷却ファンの音がします。

➔電源スイッチを切っても本体内部の温度が  
高いあいだは、ファンが回っています。