

安全のしおり

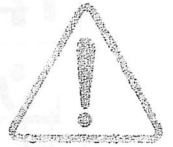
このしおりは、作業現場での安全に関する重要な情報を提供するために作成されています。

退出



作業現場での安全に関する重要な情報を提供するために作成されています。

個人防護具



作業現場での安全に関する重要な情報を提供するために作成されています。

車



作業現場での安全に関する重要な情報を提供するために作成されています。

具器交代



作業現場での安全に関する重要な情報を提供するために作成されています。

器具部交代



作業現場での安全に関する重要な情報を提供するために作成されています。

器具部交代



作業現場での安全に関する重要な情報を提供するために作成されています。

スリッパ着用



作業現場での安全に関する重要な情報を提供するために作成されています。

屋内



作業現場での安全に関する重要な情報を提供するために作成されています。

財宝



作業現場での安全に関する重要な情報を提供するために作成されています。


作業現場 (個人手袋着用)



作業現場での安全に関する重要な情報を提供するために作成されています。

一時的 (個人手袋着用)






誤った取り扱いをした場合、人が死亡または重症を負う危険が切迫して生じることが想定される内容を示しています。

	フラワーボックス	フラワーボックスの上ののったり、重いものをのせないでください。均等荷重で3尺タイプは30kg以下、6尺タイプは60kg以下が目安です。 <small>均等に荷重するようご注意ください。</small>
	出窓	出窓の窓台の上に乗らないでください。
	特殊物入棚	特殊物入棚や、小屋裏収納を子供の遊び場にしたり、居室として使用しないでください。
	車庫	車庫が閉鎖された状態でエンジンをかけないでください。
	ガス器具	ガス器具を使用する場合は給気口を開き、必ず換気扇をまわしてください。
	屋外給湯器	屋外給湯器使用時は周りの窓を閉めてください。
	屋外給湯器	屋外給湯器の吸気口、排気口部分に物を置いてふさがないようにしてください。 <small>吸気口は必ず開放してください。</small>
	屋上フラワーボックス	屋上フラワーボックスの上のらないでください。
	内樋	内樋の上のらないでください。内樋ドレイン廻りの清掃は専門家にご依頼ください。
	屋根	屋根の雪庇の積雪量に注意し、危険になる前に落としてください。
	昇降タラップ (屋根の手入れ用)	屋根の昇降タラップに子供が昇り降りして遊ばないように注意してください。
	ボイラー FF型ストーブ(給・排気型)	ボイラーやFF型ストーブの給排気口は、積雪で覆われないように、除雪をしてください。



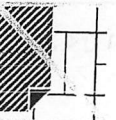









誤った取り扱いをした場合、人が死亡または重症を負う可能性が想定される内容を示しています。

	木製階段 フローリング	階段やフローリング床にはワックスを塗りすぎないでください。また、木製床ワックス以外は使用しないでください。
	アルミストリップ階段	小さなお子様をアルミストリップ階段で遊ばせたり、一人で昇降させないでください。
	バルコニー	バルコニーの上に子供が昇るものを置かないでください。
	窓	小さなお子様がいる時は、窓際に収納家具やベッドを配置しないようにしてください。
	天井	重量のある照明器具 (5kg以上) を天井に直に取り付けしないでください。補強工事は専門家にご依頼ください。取り付けは器具の取付説明書に従ってください。
	壁	壁に釘を打つ場合は、配線を打ち抜かないように注意してください。(コンセントやスイッチの上下は要注意、芯材に当たるように打つと安全です。)
	コンセント	コンセントやプラグに付着したゴミやホコリはプラグを抜いて定期的に掃除してください。
	電気 (アース線)	アースが必要な電気器具はアースターミナルに接続してください。電気器具の取扱説明書をご確認ください。
	玄関ポーチ 外階段	冬期タイルに積った雪は、除雪してください。
	バルコニー フラワーボックス	バルコニー、フラワーボックスに積った雪は除雪してください。



誤った取り扱いをした場合、人が負傷する可能性または家屋・家財などの損害の発生が想定される内容を示しています。

	浴室(フタ)	浴槽のフタの上に乗らないでください。
	2バルブ型混合水栓	温度調節は水から先に出して行ってください。止めるときはお湯から先に止めてください。
	タタミ	タタミの上にカーペットを敷かないでください。
	床暖房	床暖房を運転したままで、床の上で長時間寝ないでください。
	給湯器	給湯器の使用中和及び、消火後の排気口やその周辺には手を触れないでください。
	設備機器	設備機器の取扱説明書は使用前に必ず読んで正しくお使いください。
	ルーフバルコニー	ルーフバルコニーに物置等の重量物を置かないでください。
	ルーフバルコニー バルコニー フラワーボックス	バルコニー等の外部スペースには飛散しやすい物を置かないでください。
	戸 棚	戸棚には規定以上の重量の物を載せないでください。
	ドレインヒーター (無落雪型屋根)	無落雪型屋根のドレインヒーターは、冬期(12月~3月)は運転を止めないでください。



安全確保上、念のため注意していただきたい内容を示しています。

	内・外部ドア	強風時に内・外部ドア(玄関ドア、勝手口ドア等)を開け放したままの状態にしておくと、急に閉まる場合がありますので注意してください。
	室内換気	室内は定期的に通気・換気を行ってください。特に夏期は頻繁に行ってください。旅行・外出等で長時間閉めきっていた時も必ず換気してください。
	電動シャッター	電動シャッターを閉める時は、物や人が挟まれないように注意してください。
	網戸	網戸には寄りかからないでください。網戸を取り外した後はハズレ止めを元通りにしてください。
	壁	壁に物を取り付ける時は、壁の芯材が通っている部分に取り付けてください。
	シート床材	水に濡れたシート床材は滑りやすいのですぐに水を拭き取ってください。
	地中電気配線	庭に植樹等をする場合、地中に埋設された電線に注意してください。
	給水管	冬期(12月～3月)は必ず水道管の水を抜いてください。
	ルーフウィンドウ	冬期、窓枠が凍りついてしまう場合がありますので無理に開けないでください。
	床下換気口	冬期の寒波時等で、床下の給水・給湯管の凍結が予想される時は、凍結予防のため、基礎の換気口を閉じてください。

安全にお住まいいただくために必ずお守りください

- 安全にお住まいいただくために、この「安全のしおり」と併せてお渡しした、設備機器やこの冊子に載っていない部屋の「取扱説明書」を必ずご入居前にお読みになり、正しくお使いください。
- ここに表示した注意事項は、お使いになる人や、他の人への危険、財産への損害を未然に防止するため、安全に関する重大な内容を記載していますので、必ず守ってください。
- お読みになった後は、いつでも見られるところに大切に保管し、必要な時にお読みください。
- 本書で使われている表示と意味は、次の通りになっています。



危険

誤った取り扱いをした場合、人が死亡または重症を負う危険が切迫して生じることが想定される内容を示しています。



警告

誤った取り扱いをした場合、人が死亡または重症を負う可能性が想定される内容を示しています。



注意

誤った取り扱いをした場合、人が負傷する可能性または家屋・家財などの損害の発生が想定される内容を示しています。



留意

安全確保上、念のため注意していただきたい内容を示しています。

●お客様ご相談窓口

ディーラー

お客様相談室

ミサワホーム東京株式会社

(フリーダイヤル)0120-706-330

〒163-0833 東京都新宿区西新宿2-4-1

ミサワホーム株式会社 お客様相談室 03-3349-8800 (直)